


INSTRUCCIONES MESA CARRERA KS MENZZO



La mesa se recibe con las patas desatornilladas.



Atornillar las patas apretando los tornillos de cada lado hasta el fondo.



Voltear la mesa agarrando la estructura asegurándose que el seguro esté bloqueado.




Al presionar la palanca hacia arriba, la mesa se elevará sola.



Para fijarla a la altura deseada suelte la palanca.




Para girar y abrir el tablero el seguro debe estar desbloqueado según se indica en la imagen.



Girar el tablero siempre en la dirección indicada en la imagen.



Abrir el tablero según las indicaciones.



Una vez abierta la mesa, volver a bloquear el seguro para evitar que gire y se raye.


INFORMACIÓN ADICIONAL

PARA BAJAR LA MESA



Ejercer fuerza sobre el tablero hacia abajo mientras se mantiene presionada la palanca hacia arriba.

SI LA MESA NO SE SOSTIENE PUEDE SER DEBIDO A:



El pistón no está haciendo contacto con la palanca. Apretar la tuerca hasta que el pistón salga.



De este modo la palanca hace contacto con el pistón para que la mesa pueda subir, bajar y mantenerse en la altura deseada..

¡IMPORTANTE!
Solo girar la mesa con el tablero **CERRADO**. De lo contrario el tablero se rayará.

